Thailand

# Macro & Mr. Market

## น้ำเงิน ... "รอ" อย่าง "สุมาอี้" ... ลับกระบี่หมื่นวันเพื่อเชือดฟันครั้งเดียว

- การลงทุนทั่วโลก: Gold (+15% YTD), SET Index (+14.4%), Japan Equities (+12.8%) โดย SET Index ทำผลงานได้ดีกว่า US Equities (-0.2%) และ Bitcoin (-24.5%)
- สัปดาห์หน้าติดตาม 1) FED Minutes 2) India AI Summit 3) ผลประกอบการณ์ 4Q25
- "ข้าตวัดกระบี่เพียงครั้งเดียว แต่รู้ไหมว่าลับมาสิบกว่าปีแล้ว", 'สุมาอี้' (Sima Yi)
- "น้ำเงิน "รอ" อย่างสุมาอี้ ...ดีเบตไม่ไป เวทีไหนไม่ขึ้น ...
- ... แต่แกว่งดาบครั้งเดียวรวมจีนเป็นหนึ่ง", Mr. Market
- Call to Action by Macro & Mr. Market เลือกหุ้นถือต่อและขายทำกำไรในชุดหุ้นของเรา
- เปิดพอร์ตกับเราเพื่ออ่าน Wizard of Oz ได้แล้ววันนี้ (Link)

### CGSI Multi-Asset Performance

| | YTD |
|---|---|
| Gold | 15.0% |
| SET Index | 14.4% |
| Japan Equities | 12.8% |
| EM Equities | 11.8% |
| Pacific Rim xJapan | 11.2% |
| Oil | 9.4% |
| US REITs | 8.2% |
| UK Equities | 4.7% |
| Europe Equities | 4.4% |
| Industrial Metals | 3.1% |
| TH REITs | 1.4% |
| US Government Bonds | 1.4% |
| US Equities | -0.2% |
| High Yield Bonds | -0.8% |
| Investment Grade Bonds | -0.9% |
| EM Sovereign Bonds | -1.0% |
| US Dollar | -1.4% |
| TH government bonds | -13.4% |
| Bitcoin | -24.5% |
| Etherium | -34.8% |

### SET Index Fwd P/E (x)

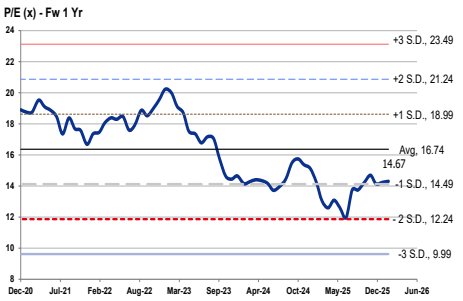


## Market performance (%YTD): Multi-Asset

- การลงทุนทั่วโลก: Gold (+15% YTD), SET Index (+14.4%), Japan Equities (+12.8%)

## Market performance (%YTD) ): SET Index

- แบ่งตามขนาด: SET (+14.4% YTD), SET50 (+16.3%), SET100 (+16.0%)
- แบ่งตามอุตสาหกรรม: PETRO (+29.8% YTD), ETRON (+28.4%), ICT (+21.8%)

## Macro to know (Next week)

สัปดาห์หน้าติดตาม

1) FED Minutes 2) India AI Summit 3) ผลประกอบการณ์ 4Q25 อาทิ BHP, Glencore, Walmart

## Mr. Market "Quote":

- "ลับกระบี่หมื่นวัน เพื่อเชือดฟันครั้งเดียว", Facebook Page (คุยสามก๊ก ถกไซ่ฮั่น)
- "ข้าตวัดกระบี่เพียงครั้งเดียว แต่รู้ไหมว่าลับมาสิบกว่าปีแล้ว", 'สุมาอี้' (Sima Yi)
- "น้ำเงิน "รอ" อย่างสุมาอี้ ...", Mr. Market
- "...ดีเบตไม่ไป เวทีไหนไม่ขึ้น แต่แกว่งดาบครั้งเดียวรวมจีนเป็นหนึ่ง", Mr. Market

## Monitoring domestic portfolio (SET Index):

**Call to Action: Let profit run** สำหรับชุดหุ้นที่ Macro & Mr. Market เลือกก่อนหน้านี้ อาทิ CPALL (Link) PTT (Link) GULF (Link) BDMS (Link) MINT (Link) SCB (Link)

**Call to Action: Take profit** สำหรับชุดหุ้นที่ Macro & Mr. Market เลือกก่อนหน้านี้ อาทิ DELTA (Link) BCH (Link) IVL (Link) CBG (Link) ADVANC (Link)

## Wizard of Oz:

**สำหรับลูกค้า CGS International เพื่ออ่านฉบับเต็ม** (คลิ๊ก Link)

**Strategist (s)**



**Gun HATHAISATTHA**
**T** (66) 2 612 7128
**E** gun.ha@cgsi.com
**Pinn KSHEMASANTA**
Quantitative Assistant Analyst

การเปิดเผยข้อมูลที่สำคัญ รวมถึงส่วนได้เสียที่สำคัญของผู้จัดทำและของบริษัท ได้แนบอยู่ในท้ายรายงานฉบับนี้แล้ว

Powered by the EFA Platform

**Figure 1: YTD Performance, by Size (%)**

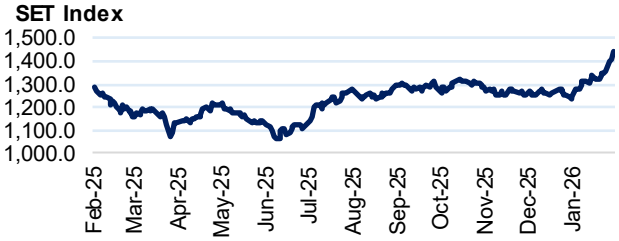


| Market | Price (Bt) 12-Feb | Performance (%) YTD |
|---|---|---|
| SET | 1,441.53 | 14.4 |
| SET50 | 971.77 | 16.3 |
| SET100 | 2,073.97 | 16.0 |
| SETHD | 1,299.20 | 7.9 |
| sSET | 603.98 | 8.4 |
| mai | 218.84 | 0.8 |

SOURCES: CGSI RESEARCH, STOCK EXCHANGE OF THAILAND

**Figure 2: YTD Performance, by Sectors (%)**

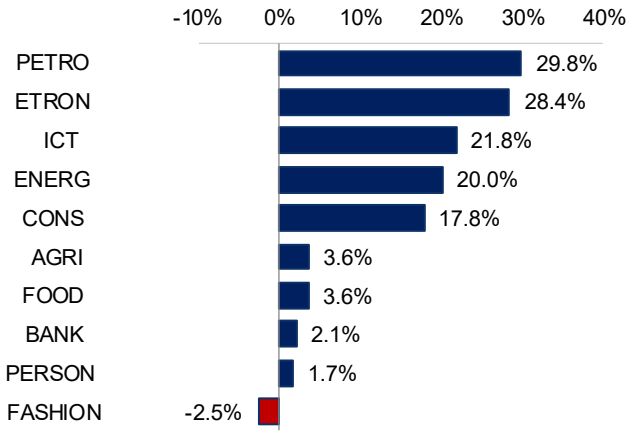


SOURCES: CGSI RESEARCH, STOCK EXCHANGE OF THAILAND

**Figure 3: Weekly Top 10 Foreign net buy and performance (% wow)**

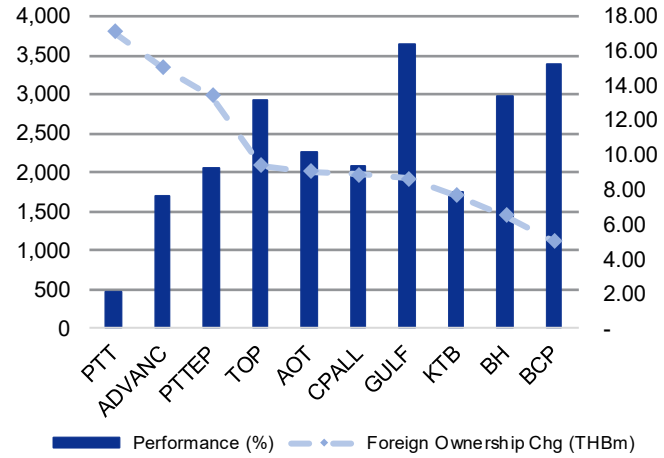


SOURCES: CGSI RESEARCH, STOCK EXCHANGE OF THAILAND

**Figure 4: Weekly Top 10 Foreign net sell and performance (% wow)**

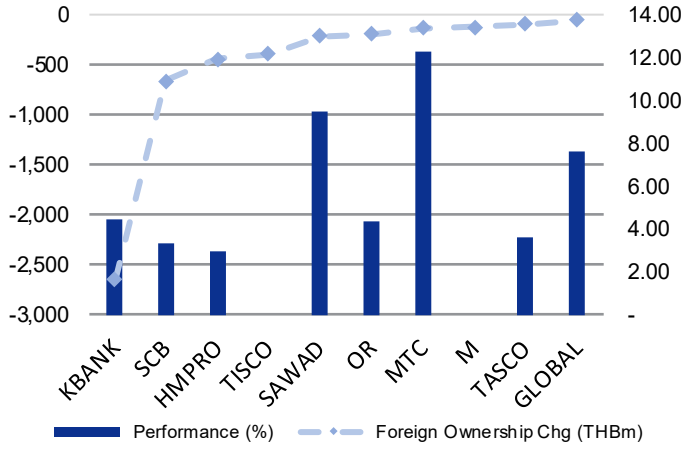


SOURCES: CGSI RESEARCH, STOCK EXCHANGE OF THAILAND

**Figure 5: SET Foreign Ownership**

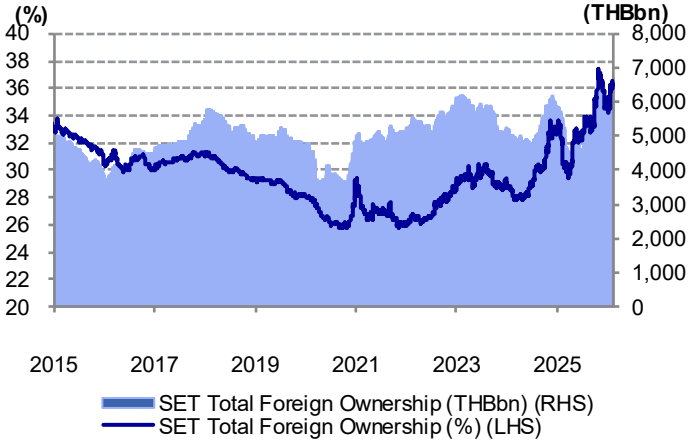


SOURCES: CGSI RESEARCH, STOCK EXCHANGE OF THAILAND

**Figure 6: Cumulative Foreign Ownership changes (THBmn)**

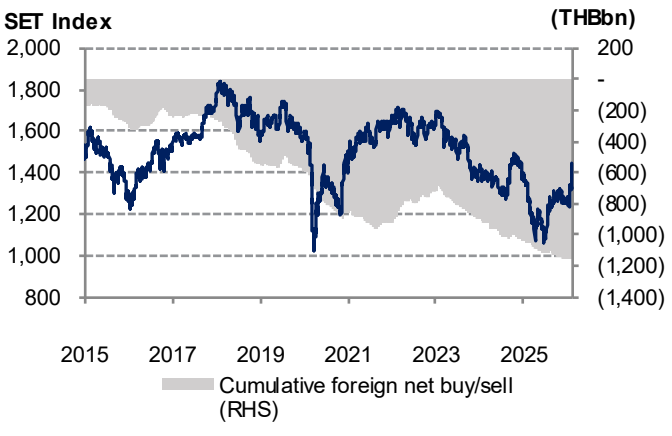


SOURCES: CGSI RESEARCH, STOCK EXCHANGE OF THAILAND

**Figure 7: SET Index Volatility 30Day and 90Day**

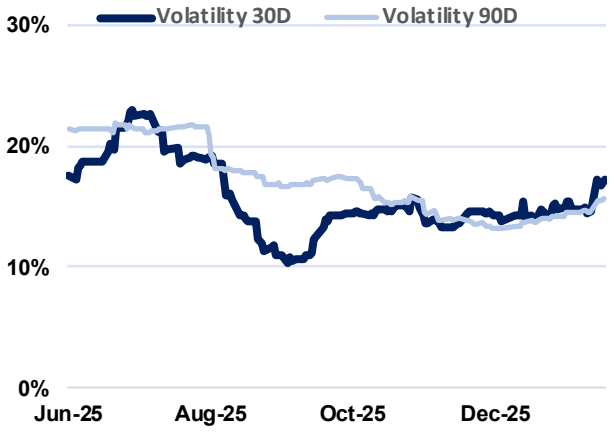


SOURCES: CGSI RESEARCH, STOCK EXCHANGE OF THAILAND

**Figure 8: Sector Volatility 30Day and 90Day**

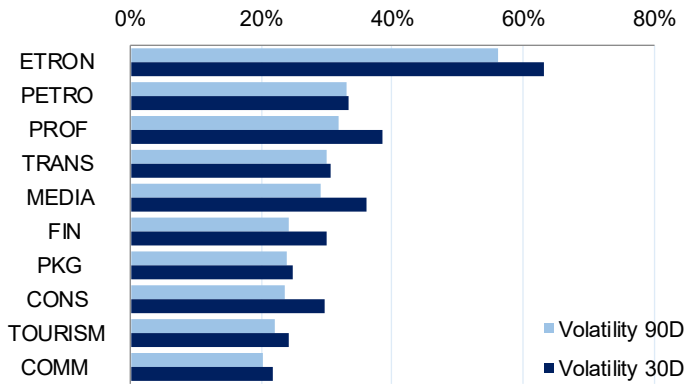


SOURCES: CGSI RESEARCH, STOCK EXCHANGE OF THAILAND

**Figure 9: SET Index and each Sector Correlation**

| | SET | AGRI | AUTO | BANK | COMM | CONMAT | CONS | ENERG | ETRON | FASHION | FIN | FOOD | HELTH | HOME | ICT | IMM | INSUR | MEDIA | PAPER | PERSON | PETRO | PF&REIT | PKG | PROF | PROP | TOURISM | TRANS |
|---|---|---|---|---|---|---|---|---|---|---|---|---|---|---|---|---|---|---|---|---|---|---|---|---|---|---|---|
| SET | 1 | | | | | | | | | | | | | | | | | | | | | | | | | | |
| AGRI | 0.59 | 1 | | | | | | | | | | | | | | | | | | | | | | | | | |
| AUTO | 0.43 | 0.50 | 1 | | | | | | | | | | | | | | | | | | | | | | | | |
| BANK | 0.46 | 0.41 | 0.30 | 1 | | | | | | | | | | | | | | | | | | | | | | | |
| COMM | 0.66 | 0.65 | 0.33 | 0.17 | 1 | | | | | | | | | | | | | | | | | | | | | | |
| CONMAT | 0.65 | 0.51 | 0.40 | 0.39 | 0.40 | 1 | | | | | | | | | | | | | | | | | | | | | |
| CONS | 0.55 | 0.44 | 0.41 | 0.07 | 0.52 | 0.50 | 1 | | | | | | | | | | | | | | | | | | | | |
| ENERG | 0.83 | 0.62 | 0.44 | 0.52 | 0.55 | 0.64 | 0.42 | 1 | | | | | | | | | | | | | | | | | | | |
| ETRON | 0.69 | 0.08 | 0.12 | 0.10 | 0.17 | 0.31 | 0.22 | 0.37 | 1 | | | | | | | | | | | | | | | | | | |
| FASHION | 0.32 | 0.27 | 0.27 | 0.24 | 0.32 | 0.38 | 0.28 | 0.22 | 0.06 | 1 | | | | | | | | | | | | | | | | | |
| FIN | 0.56 | 0.53 | 0.35 | 0.07 | 0.71 | 0.31 | 0.58 | 0.45 | 0.13 | 0.29 | 1 | | | | | | | | | | | | | | | | |
| FOOD | 0.64 | 0.77 | 0.51 | 0.28 | 0.67 | 0.55 | 0.58 | 0.58 | 0.17 | 0.42 | 0.61 | 1 | | | | | | | | | | | | | | | |
| HELTH | 0.50 | 0.50 | 0.23 | 0.09 | 0.63 | 0.29 | 0.32 | 0.41 | 0.14 | 0.28 | 0.60 | 0.53 | 1 | | | | | | | | | | | | | | |
| HOME | 0.32 | 0.40 | 0.44 | 0.23 | 0.35 | 0.38 | 0.28 | 0.41 | 0.11 | 0.24 | 0.12 | 0.36 | 0.17 | 1 | | | | | | | | | | | | | |
| ICT | 0.62 | 0.41 | 0.20 | 0.32 | 0.38 | 0.36 | 0.33 | 0.62 | 0.32 | 0.03 | 0.29 | 0.43 | 0.19 | 0.15 | 1 | | | | | | | | | | | | |
| IMM | 0.63 | 0.57 | 0.63 | 0.39 | 0.50 | 0.59 | 0.43 | 0.58 | 0.30 | 0.44 | 0.40 | 0.63 | 0.39 | 0.53 | 0.34 | 1 | | | | | | | | | | | |
| INSUR | 0.55 | 0.56 | 0.55 | 0.30 | 0.49 | 0.47 | 0.49 | 0.53 | 0.15 | 0.32 | 0.41 | 0.61 | 0.39 | 0.28 | 0.34 | 0.63 | 1 | | | | | | | | | | |
| MEDIA | 0.52 | 0.48 | 0.48 | 0.29 | 0.48 | 0.48 | 0.47 | 0.55 | 0.13 | 0.37 | 0.47 | 0.43 | 0.33 | 0.32 | 0.24 | 0.53 | 0.50 | 1 | | | | | | | | | |
| PAPER | 0.30 | 0.54 | 0.41 | 0.29 | 0.36 | 0.33 | 0.36 | 0.34 | (0.05) | 0.28 | 0.38 | 0.52 | 0.22 | 0.36 | 0.10 | 0.43 | 0.52 | 0.41 | 1 | | | | | | | | |
| PERSON | 0.48 | 0.73 | 0.51 | 0.36 | 0.49 | 0.51 | 0.42 | 0.52 | 0.03 | 0.37 | 0.32 | 0.64 | 0.39 | 0.42 | 0.26 | 0.56 | 0.53 | 0.41 | 0.38 | 1 | | | | | | | |
| PETRO | 0.56 | 0.47 | 0.27 | 0.20 | 0.34 | 0.77 | 0.56 | 0.59 | 0.25 | 0.26 | 0.31 | 0.41 | 0.27 | 0.27 | 0.36 | 0.41 | 0.40 | 0.45 | 0.24 | 0.46 | 1 | | | | | | |
| PF&REIT | 0.57 | 0.49 | 0.42 | 0.26 | 0.33 | 0.80 | 0.45 | 0.59 | 0.30 | 0.35 | 0.21 | 0.48 | 0.27 | 0.36 | 0.38 | 0.52 | 0.43 | 0.37 | 0.24 | 0.51 | 0.76 | 1 | | | | | |
| PKG | 0.58 | 0.44 | 0.31 | 0.09 | 0.49 | 0.38 | 0.37 | 0.39 | 0.41 | 0.17 | 0.40 | 0.46 | 0.48 | 0.17 | 0.37 | 0.34 | 0.34 | 0.29 | 0.12 | 0.33 | 0.30 | 0.25 | 1 | | | | |
| PROF | 0.76 | 0.71 | 0.55 | 0.38 | 0.74 | 0.63 | 0.60 | 0.66 | 0.26 | 0.43 | 0.61 | 0.74 | 0.50 | 0.42 | 0.46 | 0.65 | 0.67 | 0.59 | 0.48 | 0.59 | 0.53 | 0.54 | 0.55 | 1 | | | |
| PROP | 0.57 | 0.56 | 0.42 | 0.29 | 0.50 | 0.59 | 0.54 | 0.58 | 0.21 | 0.33 | 0.42 | 0.58 | 0.38 | 0.49 | 0.38 | 0.67 | 0.60 | 0.49 | 0.37 | 0.49 | 0.49 | 0.50 | 0.45 | 0.57 | 1 | | |
| TOURISM | 0.45 | 0.59 | 0.41 | 0.18 | 0.65 | 0.34 | 0.37 | 0.39 | 0.01 | 0.35 | 0.51 | 0.57 | 0.37 | 0.26 | 0.21 | 0.44 | 0.55 | 0.45 | 0.42 | 0.47 | 0.26 | 0.28 | 0.35 | 0.71 | 0.33 | 1 | |
| TRANS | 0.65 | 0.30 | 0.25 | 0.27 | 0.46 | 0.38 | 0.39 | 0.44 | 0.36 | 0.30 | 0.44 | 0.45 | 0.36 | 0.14 | 0.30 | 0.35 | 0.25 | 0.24 | 0.11 | 0.38 | 0.24 | 0.25 | 0.38 | 0.57 | 0.27 | 0.36 | 1 |

SOURCES: CGSI RESEARCH ESTIMATES, STOCK EXCHANGE OF THAILAND

**Figure 10: SET100 stocks categorized by Sector**

| Sector | Stock(s) |
|---|---|
| AGRI | GFPT STA |
| BANK | BBL KBANK KKP KTB SCB TCAP TISCO TTB |
| COMM | BJC COM7 CPALL CRC DOHOME GLOBAL HMPRO MEGA MOSHI |
| CONMAT | SCC TASCO TOA |
| CONS | CK STECON |
| ENERG | BANPU BCP BCPG BGRIM EA EGCO GPSC GULF GUNKUL IRPC OR PTG PTT PTTEP RATCH SPRC TOP |
| ETRON | CCET DELTA HANA KCE |
| FASHION | AURA |
| FIN | AEONTS BAM JMT KTC MTC SAWAD TIDLOR |
| FOOD | BTG CBG CPF ICHI M OSP TFG TU |
| HELTH | BCH BDMS BH CHG PR9 |
| ICT | ADVANC JAS JMART JTS TRUE |
| INSUR | BLA TLI |
| MEDIA | PLANB VGI |
| PERSON | STGT |
| PETRO | IVL PTTGC |
| PKG | SCGP |
| PROF | SISB |
| PROP | AMATA AP AWC CPN LH QH SIRI SPALI WHA |
| TOURISM | CENTEL ERW MINT |
| TRANS | AAV AOT BA BEM BTS PRM RCL SJWD |

SOURCES: CGSI RESEARCH, STOCK EXCHANGE OF THAILAND

## Figure 11: SET100 Valuation

| Stock | Sector | Price (THB) | Price Performance (%) | | | | Valuation | | Volatility | | Foreign Ownership Change (THBm) | | | |
|---|---|---|---|---|---|---|---|---|---|---|---|---|---|---|
| | | 12 Feb 26 | -1D | -1W | MTD | YTD | P/E | P/Bv | 30D | 90D | -1D | -1W | MTD | YTD |
| AAV | TRANS | 1.29 | 1.57 | 6.61 | 0.12 | 15.2 | 15.3 | 1.4 | 47.9% | 45.8% | 61 | 199 | 222 | 145 |
| ADVANC | ICT | 395.00 | 2.60 | 7.63 | 0.13 | 26.2 | 24.5 | 11.0 | 25.8% | 20.6% | 1,331 | 3,339 | 4,047 | 7,900 |
| AEONTS | FIN | 101.00 | 3.86 | 4.39 | 0.05 | (6.0) | 8.6 | 1.0 | 30.7% | 26.2% | 1 | 8 | 11 | (301) |
| AMATA | PROP | 18.30 | 4.57 | 17.31 | 0.17 | 10.2 | 6.7 | 0.9 | 40.1% | 36.4% | 82 | 336 | 268 | (18) |
| AOT | TRANS | 57.00 | 0.88 | 10.14 | 0.13 | 7.5 | 44.9 | 6.2 | 39.3% | 43.1% | (165) | 2,014 | 991 | (239) |
| AP | PROP | 9.25 | 1.09 | 3.35 | 0.02 | 7.6 | 6.7 | 0.7 | 28.1% | 27.1% | 1 | 95 | 18 | 130 |
| AURA | FASHION | 13.60 | 1.49 | 10.57 | 0.05 | (6.2) | 13.6 | 2.6 | 26.5% | 23.0% | 16 | 25 | 27 | 19 |
| AWC | PROP | 2.54 | 5.83 | 8.55 | 0.17 | 19.8 | 12.7 | 0.9 | 31.4% | 33.0% | 15 | 113 | 167 | 240 |
| BA | TRANS | 17.10 | 0.59 | 8.23 | 0.12 | 15.5 | 9.7 | 2.5 | 37.0% | 36.0% | 22 | 60 | 105 | 115 |
| BAM | FIN | 7.90 | 3.95 | 1.94 | (0.01) | (1.3) | 11.5 | 0.6 | 23.7% | 30.7% | (18) | (36) | (68) | (155) |
| BANPU | ENERG | 5.85 | 5.41 | 10.38 | 0.09 | 18.9 | - | 0.5 | 28.6% | 37.5% | 67 | 149 | 19 | 909 |
| BBL | BANK | 164.00 | 1.86 | 4.13 | 0.04 | (3.2) | 6.4 | 0.5 | 25.4% | 19.9% | 381 | 738 | (1,137) | (5,038) |
| BCH | HELTH | 10.80 | 0.93 | 6.93 | 0.07 | 3.8 | 20.9 | 2.1 | 34.0% | 34.6% | (2) | (41) | (126) | (288) |
| BCP | ENERG | 36.00 | 6.67 | 15.20 | 0.19 | 38.5 | 78.0 | 0.9 | 35.2% | 40.0% | 202 | 1,119 | 1,316 | 2,310 |
| BCPG | ENERG | 8.50 | 4.29 | 11.84 | 0.20 | 25.9 | 87.2 | 0.9 | 35.1% | 42.1% | 9 | (40) | (28) | (10) |
| BDMS | HELTH | 21.10 | 0.96 | 3.43 | 0.05 | 9.3 | 20.3 | 3.4 | 28.4% | 24.0% | (229) | 917 | 943 | 4,615 |
| BEM | TRANS | 5.45 | 2.83 | 4.81 | 0.04 | 1.9 | 21.5 | 2.2 | 25.1% | 26.1% | 12 | 214 | 199 | 251 |
| BGRIM | ENERG | 14.50 | 5.07 | 9.85 | 0.13 | 2.8 | 19.2 | 1.1 | 37.1% | 40.7% | (3) | (14) | 76 | (76) |
| BH | HELTH | 190.50 | 0.26 | 13.39 | 0.14 | 21.0 | 20.1 | 5.2 | 41.9% | 32.6% | 416 | 1,451 | 1,817 | 2,808 |
| BJC | COMM | 16.20 | 1.89 | 8.00 | 0.12 | 12.5 | 14.9 | 0.5 | 30.6% | 33.5% | 41 | 140 | 140 | 165 |
| BLA | INSUR | 21.40 | 2.88 | 3.38 | 0.00 | 6.5 | 5.6 | 0.7 | 28.5% | 30.4% | 3 | (1) | (11) | 38 |
| BTG | FOOD | 17.90 | 2.87 | 3.47 | 0.05 | (1.6) | 5.1 | 1.1 | 21.3% | 25.0% | 17 | 32 | 23 | 97 |
| BTS | TRANS | 2.52 | 3.28 | 14.55 | 0.16 | 10.5 | 14.3 | 0.7 | 46.7% | 39.5% | 28 | 83 | 45 | 131 |
| CBG | FOOD | 47.50 | 1.60 | 11.11 | 0.10 | 9.2 | 16.1 | 3.4 | 40.3% | 37.6% | (41) | 100 | 117 | 344 |
| CCET | ETRON | 5.05 | 1.00 | 6.54 | 0.06 | 11.7 | 23.6 | 2.1 | 40.0% | 46.2% | (3) | 78 | 34 | 120 |
| CENTEL | TOURISM | 38.50 | 4.76 | 6.94 | 0.09 | 12.4 | 30.8 | 2.4 | 36.8% | 36.0% | 19 | 157 | 152 | 777 |
| CHG | HELTH | 1.65 | 1.85 | 4.43 | 0.05 | 10.0 | 22.8 | 2.4 | 34.2% | 34.2% | (3) | 11 | 29 | 99 |
| CK | CONS | 14.90 | 4.93 | 17.32 | 0.19 | 25.2 | 9.2 | 0.9 | 47.6% | 38.7% | 17 | 80 | 50 | 49 |
| COM7 | COMM | 24.80 | 3.77 | 4.64 | 0.13 | 26.5 | 15.1 | 6.1 | 43.6% | 35.4% | 21 | 293 | 809 | 837 |
| CPALL | COMM | 49.50 | 1.02 | 9.39 | 0.14 | 13.8 | 15.7 | 3.3 | 23.0% | 21.9% | 657 | 1,976 | 2,195 | 980 |
| CPF | FOOD | 21.30 | 1.43 | 2.90 | 0.03 | (2.3) | 6.2 | 0.7 | 15.2% | 18.4% | (44) | 88 | (60) | (469) |
| CPN | PROP | 63.50 | 0.40 | 3.25 | 0.10 | 14.9 | 16.0 | 2.7 | 23.7% | 26.0% | 52 | 339 | 490 | 2,522 |
| CRC | COMM | 22.00 | 3.77 | 12.24 | 0.12 | 22.2 | 19.1 | 2.0 | 39.2% | 35.8% | (79) | 143 | 185 | 573 |
| DELTA | ETRON | 224.00 | 1.82 | 10.89 | 0.09 | 29.5 | 141.7 | 30.8 | 65.6% | 58.2% | (749) | 583 | 1,585 | (1,995) |
| DOHOME | COMM | 4.00 | 2.04 | 8.70 | 0.14 | 17.0 | 20.4 | 1.0 | 37.6% | 40.8% | 2 | 35 | 42 | 75 |
| EA | ENERG | 3.28 | 2.50 | 19.71 | 0.20 | 21.5 | - | 0.6 | 38.8% | 38.9% | 80 | 130 | 134 | 434 |
| EGCO | ENERG | 122.50 | 1.66 | 2.94 | 0.04 | 7.5 | 13.0 | 0.6 | 21.8% | 28.9% | 20 | 95 | 143 | (25) |
| ERW | TOURISM | 3.10 | 6.16 | 13.14 | 0.22 | 27.0 | 18.0 | 1.7 | 52.3% | 44.1% | 59 | 291 | 284 | 353 |
| GFPT | AGRI | 9.85 | 0.51 | 0.51 | 0.03 | (7.1) | 5.2 | 0.6 | 27.4% | 22.0% | (8) | (17) | (79) | (124) |
| GLOBAL | COMM | 7.80 | 0.65 | 7.59 | 0.13 | 22.8 | 21.5 | 1.7 | 46.2% | 45.5% | (30) | (44) | (55) | (107) |
| GPSC | ENERG | 41.25 | 7.14 | 12.24 | 0.16 | 14.6 | 18.2 | 1.1 | 39.6% | 36.3% | 28 | 48 | (162) | (178) |
| GULF | ENERG | 58.50 | 4.46 | 16.42 | 0.25 | 40.1 | 10.7 | 2.7 | 29.5% | 27.6% | 224 | 1,918 | 2,450 | 4,293 |
| GUNKUL | ENERG | 2.20 | 7.84 | 18.28 | 0.21 | 15.8 | 10.4 | 1.3 | 38.2% | 37.9% | 10 | 124 | 132 | 146 |
| HANA | ETRON | 17.30 | 1.76 | 0.58 | (0.01) | 6.1 | - | 0.6 | 36.3% | 43.1% | 19 | (21) | (123) | (172) |
| HMPRO | COMM | 7.00 | 2.94 | 2.94 | (0.01) | 5.3 | 14.8 | 3.7 | 35.5% | 33.1% | (202) | (443) | (735) | (509) |
| ICHI | FOOD | 14.50 | 2.84 | 4.32 | 0.04 | 8.2 | 15.5 | 3.5 | 22.7% | 20.6% | 32 | 26 | 23 | (13) |
| IRPC | ENERG | 1.29 | 1.57 | 8.40 | 0.11 | 30.3 | - | 0.4 | 38.5% | 40.3% | 53 | 80 | 72 | 366 |
| IVL | PETRO | 22.90 | 3.15 | 8.02 | 0.12 | 42.2 | - | 1.0 | 43.5% | 41.6% | 109 | 465 | 527 | 1,893 |
| JAS | ICT | 1.39 | 4.51 | 7.75 | 0.09 | 3.7 | 5.6 | 1.1 | 23.2% | 29.3% | 9 | 8 | 4 | 6 |
| JMART | ICT | 8.10 | 5.88 | 14.08 | 0.12 | 17.4 | - | 0.7 | 62.2% | 46.5% | (23) | 11 | 19 | 34 |
| JMT | FIN | 10.60 | 13.37 | 25.44 | 0.25 | 21.1 | 15.0 | 0.6 | 70.7% | 51.0% | (39) | 56 | 59 | 109 |
| JTS | ICT | 63.00 | 3.28 | 17.76 | 0.18 | (1.9) | 170.1 | 35.8 | 72.0% | 94.4% | 23 | 35 | 47 | (23) |
| KBANK | BANK | 198.50 | 2.85 | 4.47 | 0.06 | 2.1 | 9.4 | 0.8 | 18.6% | 17.4% | (199) | (2,656) | (6,046) | (16,322) |
| KCE | ETRON | 19.00 | 1.06 | 0.53 | 0.01 | 4.4 | 27.0 | 1.7 | 41.5% | 46.0% | (12) | 68 | 112 | 199 |
| KKP | BANK | 72.00 | 0.70 | (1.37) | - | 5.9 | 10.5 | 0.9 | 18.4% | 20.0% | 46 | 585 | 1,304 | 2,177 |
| KTB | BANK | 31.00 | 2.48 | 7.83 | 0.10 | 9.7 | 9.0 | 0.9 | 28.8% | 25.4% | 162 | 1,705 | 1,091 | 3,487 |
| KTC | FIN | 30.75 | 2.50 | 6.96 | 0.07 | 17.1 | 10.4 | 1.9 | 33.0% | 29.6% | 44 | 268 | 586 | 1,239 |
| LH | PROP | 4.48 | 4.19 | 12.00 | 0.15 | 18.5 | 9.6 | 1.0 | 28.8% | 28.0% | 16 | 111 | 5 | (116) |
| M | FOOD | 20.60 | (0.48) | - | 0.10 | 13.2 | 17.1 | 1.5 | 42.2% | 48.4% | (10) | (116) | (92) | (222) |
| MEGA | COMM | 39.50 | (0.63) | 4.64 | 0.10 | 17.9 | 17.4 | 3.6 | 36.1% | 33.1% | 22 | 122 | 171 | 240 |
| MINT | TOURISM | 26.50 | 2.91 | 4.95 | 0.16 | 9.1 | 15.5 | 1.7 | 28.7% | 28.3% | 62 | 613 | 1,049 | 1,441 |
| MOSHI | COMM | 37.50 | 0.67 | 6.38 | 0.08 | 8.7 | 19.5 | 5.0 | 35.9% | 35.3% | 8 | (0) | (8) | (54) |
| OR | ENERG | 14.30 | 2.14 | 4.38 | 0.05 | 7.5 | 15.2 | 1.5 | 40.7% | 32.6% | (150) | (190) | (486) | 137 |
| OSP | FOOD | 18.50 | 1.09 | 3.35 | 0.05 | 14.9 | 15.7 | 3.4 | 26.6% | 28.6% | (4) | 45 | 11 | 504 |
| PLANB | MEDIA | 4.28 | 2.39 | 14.44 | 0.18 | 9.7 | 18.3 | 1.6 | 59.5% | 45.3% | 46 | 85 | 94 | 127 |
| PR9 | HELTH | 20.20 | 3.06 | 4.66 | 0.06 | 8.0 | 19.6 | 2.7 | 38.3% | 29.6% | 15 | (9) | 1 | (141) |
| PRM | TRANS | 7.30 | 1.39 | 2.10 | 0.02 | 5.8 | 7.3 | 1.5 | 24.7% | 22.1% | 5 | (41) | (69) | 15 |
| PTG | ENERG | 9.30 | 8.14 | 19.23 | 0.23 | 31.0 | 16.6 | 1.7 | 43.0% | 36.6% | 0 | 68 | 61 | (3) |
| PTT | ENERG | 36.00 | 1.41 | 2.13 | 0.06 | 12.5 | 13.8 | 0.9 | 16.7% | 16.4% | 266 | 3,804 | 5,113 | 11,882 |
| PTTEP | ENERG | 136.50 | 5.41 | 9.20 | 0.11 | 20.8 | 9.0 | 1.0 | 24.3% | 20.8% | 820 | 2,984 | 3,710 | 4,915 |
| PTTGC | PETRO | 26.75 | 3.88 | 5.94 | 0.08 | 27.4 | - | 0.4 | 34.5% | 39.1% | (42) | 236 | 46 | 1,162 |
| QH | PROP | 1.43 | 2.14 | 9.16 | 0.11 | 7.5 | 9.1 | 0.5 | 22.7% | 28.5% | 5 | 16 | (3) | (38) |
| RATCH | ENERG | 31.50 | 0.80 | 1.61 | 0.02 | 6.8 | 11.3 | 0.7 | 17.4% | 25.9% | 80 | 226 | 276 | 507 |
| RCL | TRANS | 28.50 | 0.88 | 3.64 | 0.04 | 4.6 | 2.4 | 0.4 | 21.6% | 22.5% | 7 | 18 | (3) | 69 |
| SAWAD | FIN | 28.75 | 3.60 | 9.52 | 0.15 | 12.7 | 9.7 | 1.3 | 50.6% | 46.0% | (107) | (207) | (63) | (38) |
| SCB | BANK | 141.50 | 1.43 | 3.28 | 0.04 | 1.8 | 9.7 | 1.0 | 16.4% | 14.8% | (55) | (661) | (4,302) | (10,824) |
| SCC | CONMAT | 221.00 | 1.38 | 4.25 | 0.07 | 20.4 | 15.4 | 0.8 | 34.9% | 28.6% | 154 | 687 | 183 | 406 |
| SCGP | PKG | 21.00 | 3.45 | 6.06 | 0.05 | 22.8 | 22.2 | 1.2 | 36.6% | 36.2% | 1 | 51 | 26 | 755 |
| SIRI | PROP | 1.47 | 2.80 | 5.76 | 0.07 | 9.7 | 6.0 | 0.5 | 23.9% | 26.1% | 0 | 79 | 51 | 81 |
| SISB | PROF | 12.00 | 2.56 | 13.21 | 0.15 | 7.1 | 11.5 | 3.0 | 54.0% | 44.0% | (12) | (16) | 6 | 61 |
| SJWD | TRANS | 8.20 | 3.80 | 12.33 | 0.18 | 10.8 | 13.4 | 0.6 | 43.2% | 35.8% | 18 | 24 | 30 | 4 |
| SPALI | PROP | 18.80 | 1.08 | 4.44 | 0.03 | 10.6 | 7.6 | 0.7 | 23.2% | 28.0% | 8 | 6 | (63) | (23) |
| SPRC | ENERG | 7.25 | - | 8.21 | 0.07 | 22.9 | 19.2 | 0.8 | 43.4% | 44.0% | (33) | 131 | 91 | 247 |
| STA | AGRI | 13.40 | 0.75 | 2.29 | 0.05 | 9.8 | - | 0.4 | 29.2% | 28.3% | (5) | 31 | 14 | 103 |
| STECON | CONS | 10.30 | 1.98 | 26.38 | 0.30 | 62.2 | - | 1.0 | 66.7% | 56.4% | 63 | 115 | 134 | 80 |
| STGT | PERSON | 8.85 | 4.12 | 4.73 | (0.01) | (3.8) | 25.8 | 0.7 | 30.5% | 26.6% | 2 | (12) | (20) | (31) |
| TASCO | CONMAT | 14.30 | 2.14 | 3.62 | 0.01 | 4.4 | 14.1 | 1.5 | 39.9% | 32.1% | (20) | (88) | (154) | (182) |
| TCAP | BANK | 57.25 | 0.88 | 0.88 | (0.03) | (1.7) | 8.4 | 0.8 | 20.4% | 18.1% | (51) | 46 | (21) | 318 |
| TFG | FOOD | 5.05 | 4.34 | 4.34 | 0.06 | 13.2 | 4.1 | 1.5 | 54.1% | 38.9% | (10) | 23 | 148 | (155) |
| TIDLOR | FIN | 19.00 | 1.60 | 7.95 | 0.12 | 11.8 | 10.6 | 1.6 | 44.4% | 36.4% | (1) | (10) | 14 | 303 |
| TISCO | BANK | 111.50 | (0.45) | - | (0.01) | 0.9 | 13.3 | 2.1 | 11.8% | 12.5% | 15 | (392) | (253) | (847) |
| TLI | INSUR | 11.70 | 1.74 | (1.68) | (0.02) | 17.6 | 10.6 | 0.8 | 29.0% | 25.6% | 66 | 379 | 397 | (96) |
| TOA | CONMAT | 14.90 | 1.36 | 4.93 | 0.03 | 9.6 | 11.5 | 2.1 | 33.1% | 37.4% | 3 | 34 | 29 | 43 |
| TOP | ENERG | 51.50 | 3.00 | 13.19 | 0.20 | 43.1 | 7.7 | 0.7 | 36.1% | 37.9% | 526 | 2,081 | 2,319 | 4,163 |
| TRUE | ICT | 13.60 | 3.03 | 11.48 | 0.17 | 24.8 | - | 6.0 | 55.0% | 37.4% | 256 | 739 | 2,711 | (2,194) |
| TTB | BANK | 2.02 | - | 1.00 | - | - | 9.0 | 0.8 | 18.1% | 19.1% | 46 | 447 | (307) | 981 |
| TU | FOOD | 12.00 | 0.84 | (0.83) | 0.02 | (6.3) | 9.6 | 1.0 | 29.2% | 26.5% | 18 | 97 | 157 | 1,219 |
| VGI | MEDIA | 1.11 | 7.77 | 29.07 | 0.29 | 16.8 | 48.4 | 0.6 | 74.0% | 61.9% | 39 | 55 | 52 | 96 |
| WHA | PROP | 4.20 | 6.60 | 23.53 | 0.21 | 28.0 | 12.7 | 1.7 | 39.6% | 31.4% | (164) | 280 | 255 | 400 |

SOURCES: CGSI RESEARCH ESTIMATES

**DISCLAIMER**

การเสนอคำแนะนำ ข้อมูลบทวิเคราะห์ และการคาดหมาย รวมทั้งการแสดงความคิดเห็นที่ปรากฏอยู่ในรายงานฉบับนี้ จัดทำขึ้นบนพื้นฐานของแหล่งข้อมูลที่ดีที่สุดที่ได้รับมา และพิจารณาเห็นว่าน่าเชื่อถือ แต่ทั้งนี้ทางบริษัทหลักทรัพย์ ซีจีเอส อินเตอร์เนชั่นแนล (ประเทศไทย) จำกัด ไม่อาจรับรองความถูกต้องและความสมบูรณ์ของข้อมูลดังกล่าว ความเห็นที่แสดงไว้ในรายงานฉบับนี้ไม่ถือว่าเป็นการเสนอแนะหรือการชี้ชวนให้ซื้อหรือขายหลักทรัพย์ การนำไปใช้ซึ่งข้อมูล บทวิเคราะห์และการคาดหมายทั้งหลายที่ปรากฏอยู่ในรายงานฉบับนี้เป็นการนำไปใช้โดยให้ผู้ใช้ยอมรับความเสี่ยงและเป็นดุลยพินิจของผู้ใช้แต่ผู้เดียว

---

**คำนิยามของ RECOMMENDATION (คำแนะนำการลงทุน)**

**คำแนะนำในหุ้น**

**ADD:** ในกรณีผลตอบแทนของหุ้นที่คาดการณ์มากกว่า 10% ในช่วงเวลา 12 เดือนข้างหน้า

**HOLD:** ในกรณีผลตอบแทนของหุ้นที่คาดการณ์อยู่ระหว่าง 0% ถึง 10% ในช่วงเวลา 12 เดือนข้างหน้า

**REDUCE:** ในกรณีผลตอบแทนของหุ้นที่คาดการณ์น้อยกว่า 0% ในช่วงเวลา 12 เดือนข้างหน้า

**คำแนะนำในภาคอุตสาหกรรม**

**OVERWEIGHT:** ในกรณีที่บริษัทจำนวนมากในอุตสาหกรรมที่คาดการณ์ว่ามีผลตอบแทนมากกว่า 10% ในช่วงเวลา 12 เดือนข้างหน้า

**NEUTRAL:** ในกรณีที่บริษัทจำนวนมากในอุตสาหกรรมที่คาดการณ์ว่ามีผลตอบแทนอยู่ระหว่าง 0% ถึง 10% ในช่วงเวลา 12 เดือนข้างหน้า

**UNDERWEIGHT:** ในกรณีที่บริษัทจำนวนมากในอุตสาหกรรมที่คาดการณ์ว่ามีผลตอบแทนน้อยกว่า 0% ในช่วงเวลา 12 เดือนข้างหน้า

**รายงานการประเมินการกำกับดูแลกิจการ (CGR)**

การเปิดเผยผลการสำรวจของสมาคมส่งเสริมสถาบันกรรมการบริษัทไทย (IOD) ในเรื่องการกำกับดูแลกิจการ (Corporate Governance) นี้เป็นการดำเนินการตามนโยบายของสำนักงานคณะกรรมการกำกับหลักทรัพย์และตลาดหลักทรัพย์ โดยการสำรวจของ IOD เป็นการสำรวจและประเมินจากข้อมูลของบริษัทจดทะเบียนในตลาดหลักทรัพย์แห่งประเทศไทย และตลาดหลักทรัพย์ เอ็มเอไอ ที่มีการเปิดเผยต่อสาธารณะ และเป็นข้อมูลที่ผู้ลงทุนทั่วไปสามารถเข้าถึงได้ ดังนั้น ผลสำรวจดังกล่าวจึงเป็นการนำเสนอในมุมมองของบุคคลภายนอก โดยไม่ได้เป็นการประเมินการปฏิบัติ และมิได้มีการใช้ข้อมูลภายในในการประเมิน

อนึ่ง ผลการสำรวจดังกล่าว เป็นผลการสำรวจ ณ วันที่ปรากฏในรายงานการกำกับดูแลกิจการบริษัทจดทะเบียนไทยเท่านั้น ดังนั้น ผลการสำรวจจึงอาจเปลี่ยนแปลงได้ภายหลังวันดังกล่าว ทั้งนี้ บริษัทหลักทรัพย์ ซีจีเอส อินเตอร์เนชั่นแนล (ประเทศไทย) จำกัด มิได้ยืนยันหรือรับรองถึงความถูกต้องของผลสำรวจดังกล่าวแต่อย่างใด

| ช่วงคะแนน | สัญลักษณ์ | ความหมาย |
|---|---|---|
| 90 – 100 |  | ดีเลิศ |
| 80 – 89 |  | ดีมาก |
| 70 - 79 |  | ดี |
| 60 – 69 |  | ดีพอใช้ |
| 50 – 59 |  | ผ่าน |
| ต่ำกว่า 50 | No logo given | N/A |

จะทำการเผยแพร่รายชื่อเฉพาะบริษัทที่ได้คะแนนอยู่ในระดับ “ดี” ขึ้นไป ซึ่งมี 3 กลุ่มคือ “ดี” “ดีมาก” และ”ดีเลิศ” โดยประกาศรายชื่อบริษัทในแต่ละกลุ่มเรียงตามลำดับตัวอักษรชื่อย่อบริษัทในภาษาอังกฤษ

## รายงานการประเมินการกำกับดูแลกิจการ (CGR) โดยสมาคมส่งเสริมสถาบันกรรมการบริษัทไทย 2568



| | | | | | | | | | | | |
|---|---|---|---|---|---|---|---|---|---|---|---|
| AAI | AAV | ACE | ADB | ADVANC | AEONTS | AF | AGE | AIRA | AJ | AKP | AKR |
| ALLA | ALT | AMA | AMARIN | AMATA | AMATAV | AOT | AP | ARIP | ASIAN | ASIMAR | ASK |
| ASP | ASW | AUCT | AURA | AWC | B | BAFS | BAM | BANPU | BAY | BBGI | BBL |
| BCH | BCPG | BDMS | BEC | BEM | BEYOND | BGC | BGRIM | BH | BIZ | BJC | BKIH |
| BLA | BLC | BOL | BPP | BRI | BRR | BSRC | BTG | BTS | BWG | CBG | CENTEL |
| CFRESH | CGH | CHASE | CHEWA | CHG | CHOW | CIMBT | CIVIL | CK | CKP | CMC | CNT |
| COLOR | COM7 | CPALL | CPAXT | CPF | CPL | CPN | CPW | CRC | CREDIT | DCC | DDD |
| DELTA | DEMCO | DITTO | DMT | DOHOME | DRT | DUSIT | EASTW | EGCO | EPG | ERW | ETC |
| ETE | FLOYD | FN | FORTH | FPI | FPT | FSMART | FSX | FTI | GABLE | GC | GCAP |
| GFC | GFPT | GGC | GLAND | GLOBAL | GPSC | GRAMMY | GULF | GUNKUL | HANA | HARN | HENG |
| HMPRO | HPT | HTC | ICC | ICHI | III | ILINK | ILM | IND | INET | INSET | INSURE |
| IP | IRC | IRPC | IT | ITC | ITEL | ITTHI | IVL | J | JAS | JMART | JMT |
| JTS | KBANK | KCAR | KCC | KCE | KCG | KJL | KKP | KSL | KTB | KTC | KUMWEL |
| LH | LHFG | LIT | LOXLEY | LRH | LST | M | MAJOR | MALEE | MBK | MC | MEGA |
| MFC | MFEC | MGC | MINT | MODERN | MONO | MOONG | MOSHI | MSC | MST | MTC | MTI |
| NEP | NER | NKI | NOBLE | NRF | NV | NVD | NYT | OCC | ONEE | OR | ORI |
| ORN | OSP | PAP | PB | PCC | PCSGH | PDJ | PG | PHOL | PIMO | PJW | PL |
| PLANB | PLAT | PLUS | PM | PMC | PORT | PPP | PPS | PQS | PR9 | PRG | PRM |
| PRTR | PSH | PSL | PSP | PTC | PTG | PTT | PTTEP | PTTGC | Q-CON | QH | QTC |
| RABBIT | RATCH | RBF | ROCTEC | RS | RT | S | S&J | SA | SAAM | SABINA | SAK |
| SAMART | SAMTEL | SAT | SAV | SAWAD | SC | SCAP | SCB | SCC | SCCC | SCG | SCGD |
| SCGP | SCM | SDC | SE | SEAFCO | SEAOIL | SELIC | SENA | SENX | SFLEX | SGC | SGF |
| SGP | SHR | SICT | SIRI | SIS | SITHAI | SJWD | SKR | SKY | SMPC | SNC | SNNP |
| SNP | SO | SONIC | SPALI | SPC | SPCG | SPI | SPRC | SR | SSF | SSP | SSSC |
| STA | STARM | STECON | STGT | STI | SUC | SUN | SUSCO | SUTHA | SVOA | SYMC | SYNEX |
| SYNTEC | TACC | TAN | TASCO | TBN | TCAP | TCMC | TEAMG | TEGH | TEKA | TFG | TFMAMA |
| TGE | TGH | THANA | THANI | THCOM | THIP | THRE | THREL | TIPH | TISCO | TKS | TKT |
| TLI | TM | TMD | TMILL | TMT | TNDT | TNITY | TNL | TOA | TOG | TOP | TPAC |
| TPBI | TQM | TRUBB | TRUE | TSC | TSTE | TSTH | TTA | TTB | TTCL | TTW | TU |
| TVDH | TVH | TVO | TWPC | UAC | UBE | UBIS | UP | UPF | UPOIC | UV | VGI |
| VIBHA | VIH | VNG | WACOAL | WGE | WHA | WHAUP | WICE | WINMED | WINNER | WP | WPH |
| ZEN | | | | | | | | | | | |



| | | | | | | | | | | | |
|---|---|---|---|---|---|---|---|---|---|---|---|
| 2S | A5 | ABM | ACG | ADD | AE | AH | AIT | ALUCON | AMC | ANAN | APCO |
| APCS | ATP30 | BA | BBIK | BC | BCP | BE8 | BIG | BPS | BR | BSBM | BTC |
| BTW | BVG | BYD | CFARM | CH | CIG | CM | CMAN | CMO | COCOCO | COMAN | CPI |
| CRD | CSC | DEXON | DTCENT | EAST | EKH | ESTAR | EURO | EVER | FE | FVC | GEL |
| HUMAN | ICN | IFS | JDF | JPARK | JSP | JUBILE | K | KGI | KTIS | KTMS | KUN |
| LALIN | LANNA | LEO | LHK | LPN | MAGURO | MATCH | MBAX | M-CHAI | MCOT | METCO | MICRO |
| MVP | NC | NCH | NCL | NDR | NEO | NL | NSL | NTSC | NTV | OKJ | PATO |
| PDG | PEACE | PEER | PREB | PRI | PRIME | PRIN | PRINC | PROUD | PSGC | PSTC | PT |
| QLT | RCL | READY | RPH | SAMCO | SANKO | SAPPE | SCI | SCN | SECURE | SFT | SINO |
| SKE | SMT | SPA | SPVI | SRS | SUPER | SVI | SWC | TAE | TFM | TIDLOR | TIPCO |
| TITLE | TK | TKN | TMC | TMI | TNP | TNR | TPA | TPCS | TPIPL | TPIPP | TPS |
| TQR | TRP | TRT | TURTLE | TVT | UBA | UREKA | VCOM | VRANDA | WARRIX | WAVE | WIN |
| XO | XPG | XYZ | ZIGA | | | | | | | | |



| | | | | | | | | | | | |
|---|---|---|---|---|---|---|---|---|---|---|---|
| AHC | AIE | AMANAH | AMR | ANI | APURE | ARIN | ARROW | ASIA | ASN | AYUD | BIOTEC |
| BIS | BJCHI | BLAND | CAZ | CEN | CHAO | CHARAN | CHAYO | CHIC | CHOTI | CI | CITY |
| CSP | CSS | CWT | DIMET | DOD | DPAINT | DV8 | EA | EASON | ECF | EFORL | FNS |
| FTE | GBX | GPI | GTB | GYT | IMH | IRCP | ITNS | IVF | JCK | KBS | KISS |
| KK | KWC | KWM | L&E | LDC | LEE | MCA | MEB | MEDEZE | MENA | MILL | MITSIB |
| MK | MPJ | NAM | NATION | NCAP | NEX | NOVA | NPK | OGC | PACO | PANEL | PCE |
| PHG | PICO | PIN | PIS | PLANET | POLY | PRAKIT | PRAPAT | PROEN | PROS | PTECH | PYLON |
| RAM | RJH | RML | ROCK | RPC | SAFE | SALEE | SE-ED | SIAM | SINGER | SISB | SK |
| SKN | SMD100 | SNPS | SORKON | SPREME | SST | STANLY | STC | STPI | STX | SVR | SVT |
| TAKUNI | TATG | TFI | THG | TMAN | TOPP | TPLAS | TPOLY | TRC | TRU | TSE | TSR |
| UKEM | UOBKH | VARO | VL | WFX | WIIK | WORK | YUASA | ZAA | | | |

## ข้อมูล Anti-Corruption Progress Indicator ของบริษัทจดทะเบียน

### ได้รับการรับรอง

| | | | | | | | | | | | |
|---|---|---|---|---|---|---|---|---|---|---|---|
| 2S | AAI | ACE | ADB | ADVANC | AE | AF | AH | AI | AIE | AIRA | AJ |
| AKP | AMA | AMANAH | AMATA | AMATAV | AP | APCS | AS | ASIAN | ASK | ASP | ASW |
| AWC | AYUD | B | BAFS | BAM | BANPU | BAY | BBGI | BBL | BCH | BCP | BCPG |
| BE8 | BEC | BEYOND | BGC | BGRIM | BLA | BPP | BPS | BRI | BRR | BSBM | BTC |
| BTG | BTS | BWG | CAZ | CBG | CEN | CENTEL | CFRESH | CGH | CHASE | CHEWA | CHOTI |
| CHOW | CI | CIG | CIMBT | CM | CMC | COM7 | CPALL | CPAXT | CPF | CPI | CPL |
| CPN | CPW | CRC | CREDIT | CSC | CV | DCC | DELTA | DEMCO | DEXON | DIMET | DMT |
| DOHOME | DRT | DUSIT | EASTW | ECF | EGCO | EP | EPG | ERW | ETC | ETE | FNS |
| FPI | FPT | FSMART | FSX | FTE | GBX | GC | GCAP | GEL | GFPT | GGC | GLOBAL |
| GPI | GPSC | GUNKUL | HANA | HARN | HEALTH | HENG | HMPRO | HTC | ICC | ICHI | ICN |
| IFS | III | ILINK | ILM | INET | INOX | INSURE | IRPC | ITC | ITEL | IVL | JAS |
| JMART | JR | JTS | K | KASET | KBANK | KCAR | KCE | KGEN | KGI | KKP | KSL |
| KTB | KTC | L&E | LANNA | LH | LHFG | LHK | LPN | LRH | M | MAJOR | MALEE |
| MATCH | MBAX | MBK | MC | MCOT | MEGA | MENA | META | MFC | MFEC | MINT | MODERN |
| MONO | MOONG | MSC | MST | MTC | MTI | NATION | NCAP | NEP | NER | NKI | NOBLE |
| NRF | OCC | OGC | OR | ORI | OSP | PAP | PATO | PB | PCSGH | PDG | PDJ |
| PG | PHOL | PIMO | PK | PL | PLANB | PLANET | PLAT | PLUS | PM | PMC | PPP |
| PPPM | PPS | PQS | PR9 | PREB | PRG | PRIME | PRINC | PRM | PROS | PRTR | PSH |
| PSL | PSTC | PT | PTECH | PTG | PTT | PTTEP | PTTGC | PYLON | Q-CON | QH | QLT |
| QTC | RABBIT | RATCH | RBF | RML | RS | RWI | S&J | SA | SAAM | SABINA | SAK |
| SAPPE | SAT | SC | SCB | SCC | SCCC | SCG | SCGD | SCGP | SCM | SCN | SEAOIL |
| SE-ED | SELIC | SENA | SENX | SFLEX | SGC | SGP | SIRI | SIS | SITHAI | SJWD | SKR |
| SMIT | SMPC | SNC | SNNP | SNP | SORKON | SPACK | SPALI | SPC | SPI | SPRC | SRICHA |
| SSF | SSP | SSSC | SST | STA | STARM | STGT | STOWER | SUSCO | SVI | SVOA | SVT |
| SYMC | SYNTEC | TAE | TAKUNI | TASCO | TCAP | TCMC | TEGH | TFG | TFI | TFMAMA | TGE |
| TGH | THANI | THCOM | THIP | THRE | THREL | TIPCO | TIPH | TISCO | TKN | TKS | TKT |
| TMD | TMILL | TMT | TNITY | TNL | TNP | TNR | TOG | TOP | TOPP | TPA | TPAC |
| TPCS | TPLAS | TRT | TRU | TRUE | TSC | TSI | TSTE | TSTH | TTA | TTB | TTCL |
| TU | TURTLE | TVDH | TVO | TWPC | UBE | UBIS | UEC | UKEM | UPF | UV | VCOM |
| VGI | VIBHA | VIH | WACOAL | WHA | WHAUP | WICE | WIIK | WPH | XO | YUASA | ZEN |
| ZIGA | | | | | | | | | | | |

### ประกาศเจตนารมณ์

| | | | | | | | | | | | |
|---|---|---|---|---|---|---|---|---|---|---|---|
| AMARIN | ANI | APCO | ASAP | ASEFA | AUCT | AURA | B52 | BKIH | CHG | DITTO | EA |
| EAST | EMC | ESTAR | EVER | FLOYD | GABLE | GFC | GREEN | GULF | HL | HUMAN | IP |
| IT | J | JDF | JMT | KCC | KJL | LDC | LIT | M-CHAI | MEDEZE | MGC | MJD |
| MOSHI | NSL | NTSC | PCC | PCE | PLE | PROEN | PROUD | PTC | S | SANKO | SAWAD |
| SCAP | SFT | SHR | SINGER | SINO | SKE | SKY | SOLAR | SONIC | SUPER | TBN | TEAMG |
| TMC | TMI | TPP | TQM | UOBKH | UP | UREKA | VL | VNG | WARRIX | WELL | WIN |
| WP | | | | | | | | | | | |

### ไม่เปิดเผยหรือไม่มีนโยบาย

| | | | | | | | | | | | |
|---|---|---|---|---|---|---|---|---|---|---|---|
| 88TH | A | A5 | AAV | ABM | ACAP | ACC | ACG | ADD | ADVICE | AEONTS | AFC |
| AGE | AHC | AIT | AJA | AKR | AKS | ALLA | ALPHAX | ALT | ALUCON | AMARC | AMC |
| AMR | ANAN | AOT | APO | APP | APURE | AQUA | ARIN | ARIP | ARROW | ASIA | ASIMAR |
| ASN | ATP30 | AU | BA | BBIK | BC | BCT | BDMS | BEAUTY | BEM | BGT | BH |
| BIG | BIOTEC | BIS | BIZ | BJC | BJCHI | BKA | BKD | BKGI | BLAND | BLC | BLESS |
| BLISS | BM | BOL | BR | BROCK | BSM | BSRC | BTNC | BTW | BUI | BVG | BYD |
| CCET | CCP | CEYE | CFARM | CGD | CH | CHAO | CHARAN | CHAYO | CHIC | CHO | CITY |
| CIVIL | CK | CKP | CMAN | CMO | CMR | CNT | COCOCO | COLOR | COMAN | CPANEL | CPH |
| CPR | CPT | CRANE | CRD | CSP | CSR | CSS | CTW | CWT | D | DCON | DDD |
| DHOUSE | DOD | DPAINT | DTCENT | DTCI | DV8 | EASON | EFORL | EKH | EMPIRE | ETL | EURO |
| F&D | FANCY | FE | FM | FMT | FN | FORTH | FTI | FVC | GENCO | GJS | GLAND |
| GLORY | GRAMMY | GRAND | GSTEEL | GTB | GTV | GYT | HANN | HFT | HPT | HTECH | HYDRO |
| I2 | IHL | IIG | IMH | IND | INGRS | INSET | IRC | IRCP | IROYAL | ITD | ITNS |
| ITTHI | IVF | JAK | JCK | JCKH | JCT | JKN | JPARK | JSP | JUBILE | KAMART | KBS |
| KC | KCG | KCM | KDH | KIAT | KISS | KK | KKC | KLINIQ | KOOL | KTIS | KTMS |
| KUMWEL | KUN | KWC | KWI | KWM | KYE | LALIN | LEE | LEO | LOXLEY | LPH | LST |
| LTMH | LTS | MADAME | MAGURO | MANRIN | MASTER | MATI | MCA | MCS | MDX | MEB | METCO |
| MGI | MGT | MICRO | MIDA | MILL | MITSIB | MK | ML | MORE | MOTHER | MPJ | MTW |
| MUD | MVP | NAM | NAT | NC | NCH | NCL | NCP | NDR | NEO | NETBAY | NEW |
| NEWS | NEX | NFC | NKT | NL | NNCL | NOVA | NPK | NTV | NUT | NV | NVD |
| NWR | NYT | OHTL | OKJ | ONEE | ONSENS | ORN | PACO | PAF | PANEL | PEACE | PEER |
| PERM | PF | PHG | PICO | PIN | PIS | PJW | PLT | PMTA | POLY | PORT | PPM |
| PRAKIT | PRAPAT | PRECHA | PRI | PRIN | PSP | PTL | QTCG | RAM | RCL | READY | RICHY |
| RJH | ROCK | ROCTEC | ROH | ROJNA | RP | RPC | RPH | RSP | RT | S11 | SAF |
| SAFE | SALEE | SAM | SAMART | SAMCO | SAMTEL | SAUCE | SAV | SAWANG | SCI | SCL | SCP |
| SDC | SE | SEAFCO | SECURE | SEI | SGF | SHANG | SIAM | SICT | SIMAT | SISB | SK |
| SKIN | SKN | SLP | SMART | SMD100 | SMT | SNPS | SO | SPA | SPCG | SPG | SPREME |
| SPVI | SQ | SR | SRS | STANLY | STC | STECH | STECON | STELLA | STI | STP | STPI |
| STX | SUC | SUN | SUTHA | SVR | SWC | SYNEX | TACC | TAN | TAPAC | TATG | TC |
| TCC | TCJ | TCOAT | TEAM | TEKA | TERA | TFM | TGPRO | TH | THAI | THANA | THE |
| THG | THMUI | TIDLOR | TIGER | TITLE | TK | TKC | TL | TLI | TM | TMAN | TMW |
| TNDT | TNH | TNPC | TOA | TPBI | TPCH | TPIPL | TPIPP | TPL | TPOLY | TPS | TQR |
| TR | TRC | TRITN | TRP | TRUBB | TRV | TSE | TSR | TTI | TTT | TTW | TURBO |
| TVH | TVT | TWP | TWZ | TYCN | UAC | UBA | UMI | UMS | UNIQ | UPOIC | UTP |
| UVAN | VARO | VPO | VRANDA | VS | WAVE | WFX | WGE | WINDOW | WINMED | WINNER | WORK |
| WSOL | XBIO | XPG | XYZ | YGG | YONG | ZAA | | | | | |